

Правильная подкормка пчёл

Практико-ориентированный проект
ученицы 4 класса школы «Интеграция»
Киристовой Маши



СОДЕРЖАНИЕ ПРОЕКТА

- Введение
- Основная часть «Правильная подкормка пчёл»
- Список источников



Первая часть моего проекта

- Введение

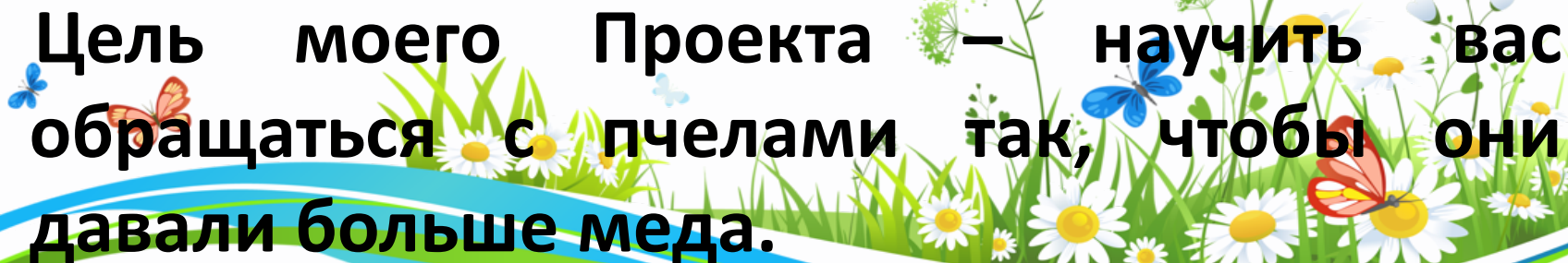


Введение

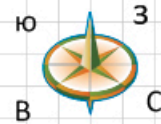
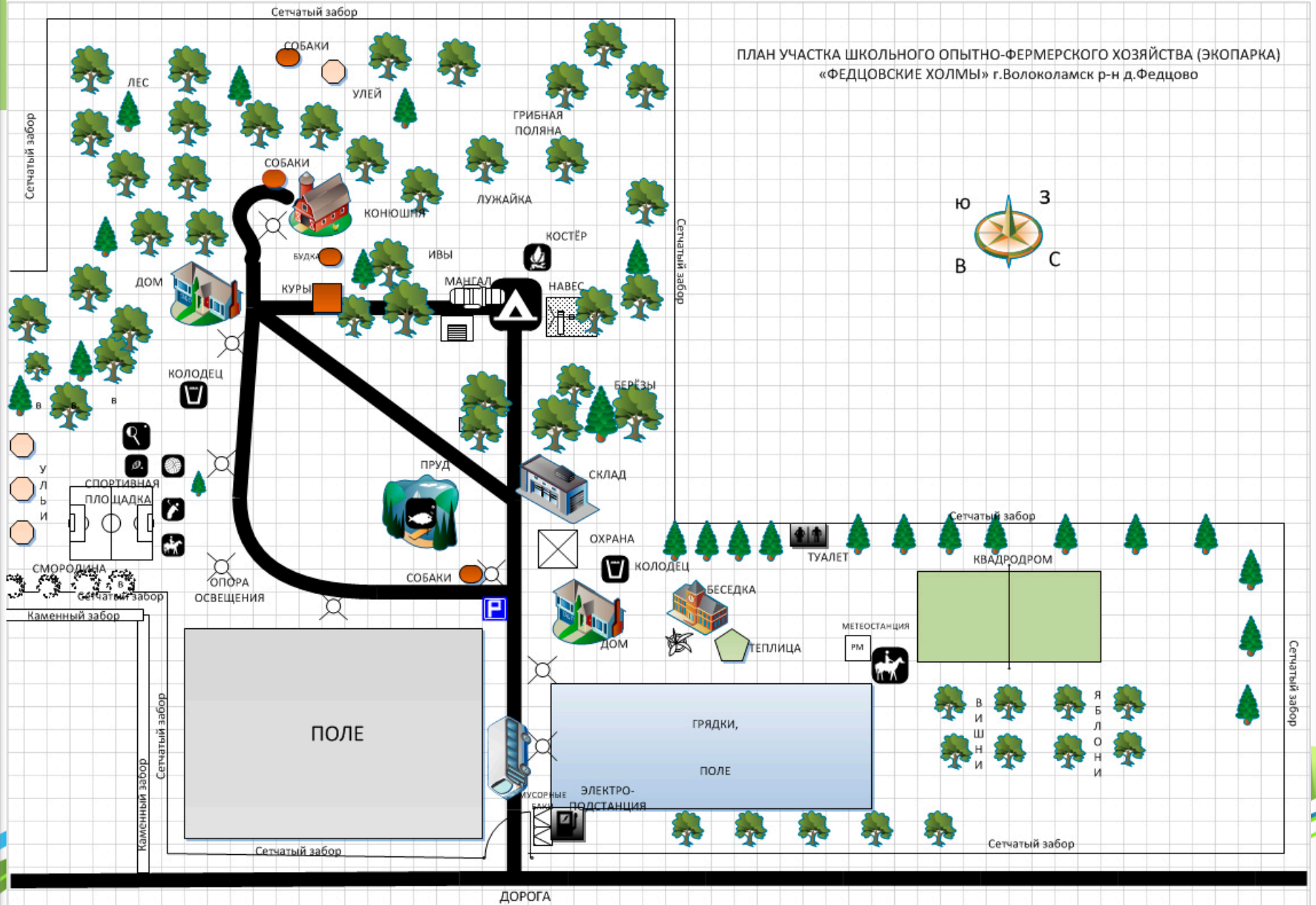
В этом году я подготовила Проект «Правильная Подкормка Пчел» для применения на пасеке в школьном экопарке. Там с 15 ульев собирают всего 40 литров мёда, а возможно-в 10 раз больше!

В моем Проекте рассказывается о питании пчел.

Цель моего Проекта – научить вас обращаться с пчелами так, чтобы они давали больше меда.



ПЛАН УЧАСТКА ШКОЛЬНОГО ОПЫТНО-ФЕРМЕРСКОГО ХОЗЯЙСТВА (ЭКОПАРКА)
«ФЕДЦОВСКИЕ ХОЛМЫ» г. Волоколамск р-н д. Федцово



Сетчатый забор

ДОРОГА

ПОЛЕ

ЭЛЕКТРО-ПОДСТАНЦИЯ

ГРЯДКИ, ПОЛЕ

МЕТЕОСТАНЦИЯ

ТЕПЛИЦА

БЕСЕДКА

ОХРАНА

СКЛАД

ПРУД

КОЛОДЕЦ

КУРЫ

СОБАКИ

СОБАКИ

Сетчатый забор

Сетчатый забор

Сетчатый забор

Сетчатый забор

КВАДРОДРОМ

В И Ш Н И

Я Б Л О Н И

Сетчатый забор

Каменный забор

Каменный забор

Сетчатый забор

Сетчатый забор

Следующая часть моего проекта

- Правильная подкормка



Когда лето подошло к концу

- С наступлением осени, после откачивания мёда из ульев, у многих пчеловодов возникает вполне естественный вопрос - как и чем подкармливать пчёл осенью, нужно ли это делать, и самое главное, как делать это правильно, чтобы не навредить пчелиной семье...



Для чего нужна подкормка?

Наш директор Аксана Вячеславовна заинтересовалась, чем можно подкармливать пчел зимой, и выяснилось:

что можно подкармливать пчёл, если зимний запас мёда для пчелиной семьи недостаточен. Также, такая подкормка будет уместной, **если мёд, заготовленный пчёлами на зиму, плохого качества.**

Пчёлы на подкормке сахарным тестом



medosbornik.ru

Чем подкармливать пчёл

Пчёл подкармливают:

- сахарным сиропом
- сахарным тестом*
- медовой сытой



*(сахарное тесто
еще называют канди)



Кормушка для пчёл с сиропом



Как приготовить сахарный сироп

- Сахарный сироп готовят из сахара и воды, его концентрация должна быть 60%. Берут 3 кг сахара и 2 литра воды. Воду нагревают до кипения и растворяют сахар.



Как приготовить сахарное тесто КАНДИ

Тесто готовят из сахарной пудры и меда. В тесто кроме этого добавляют минеральные добавки, витамины, лечебные средства, белковые добавки.



medosborni.ru

Медовая сыта

- Медовая сыта – получается путём тщательного перемешивания мёда с тёплой кипячёной водой из расчёта 750 - 900гр мёда на 1 л воды. Является наилучшей углеводной подкормкой.



Что лучше – сироп, тесто или сыта?

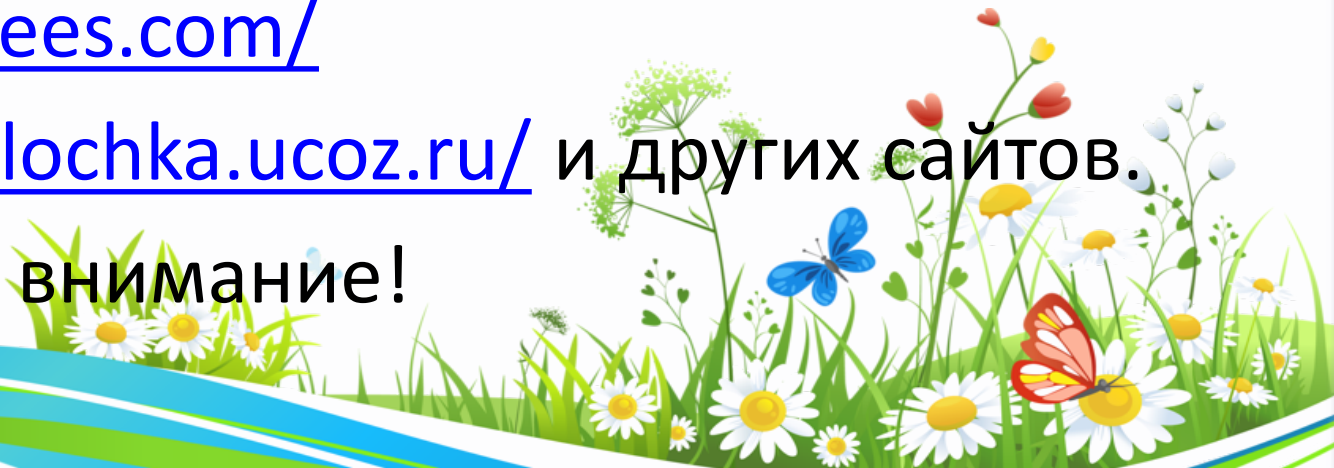
- Однако сахарным сиропом и сахарным тестом при кормлении пчел злоупотреблять нельзя. Исследования показали, что замена всего меда сиропом нецелесообразна. Организм пчел не получает тех количеств витаминов, аминокислот и минеральных веществ, которые им необходимы. Пчёлы начинают болеть и умирать.
- ***Вывод- подкармливать пчёл нужно медовой сытой – мёдом смешанным с водой!***



СПИСОК ИСТОЧНИКОВ

Вся информация для данной презентации взята из Интернета.

- <http://www.bestbees.ru/>
- <http://www.medovik.info/>
- <http://www.medoviy.ru/>
- <http://ylejbees.com/>
- <http://pchelochka.ucoz.ru/> и других сайтов.
- Спасибо за внимание!



Спасибо за внимание!

