





## **Содержание лошади в школьном экопарке.**

**Практико-ориентированный проект  
ученика 2-го класса школы  
«Интеграция» Плиева Адама  
2016 год**



# План школьного экопарка



*У нашей школы имеется подсобное фермерское хозяйство «Федцовские холмы» рядом с городом Волоколамском. В 2015 году школа взяла в аренду лошадь, которая живёт в конюшне. Основная цель моего проекта - собрать сведения об этой лошади, её породе, кормлении, уходе. Методы исследования: опрос, наблюдение, изучение источников. Собранные материалы будут использованы в экопарке для ухода за лошадью.*

# «Паспорт» лошади



**Кличка: Вьюга**  
**Возраст: 8 лет**  
**Родители: Орловский рысак и Тяжеловоз**  
**Масть: серая в яблоках**  
**Мечта: рождение жеребёнка**

**Подпись**



# Орловский рысак – гордость и слава русского коневодства!

- **Орловский рысак** – порода лошадей со способностью к резвой рыси, которая передаётся в поколениях. Лучшие представители породы неоднократно становились чемпионами на самых престижных состязаниях, завоевывали первые места на российских и зарубежных выставках.
- **Экстерьер:** гармонично сложенная лошадь с головой небольшого размера. Шея с лебединым изгибом, высоко поставлена. Спина – крепкая и мускулистая, прочные ноги.
- **Использование:** универсальная порода. Беговой спорт, сельскохозяйственные работы, упряжка, туризм.
- **Особенности:** крупная фигура, сухое телосложение, пышные хвост и грива, гордая осанка, грациозные движения.
- Существует **3 типа** экстерьера **орловских лошадей:** сухой (легкий), промежуточный и массивный (напоминающий тяжеловоза).
- **Вьюга** относится к массивному типу **орловских рысаков, который похож на тяжеловоза.**



Толковый словарь  
**Экстерьер** - внешний вид  
и телосложение животных.

## **«Квартира» лошади**



### **Конюшня в экопарке**



**Квартира лошади - конюшня в школьном экопарке по адресу: Московская область, Волоколамский район, Курьяновский сельский округ, район деревни Федцово. Внутри конюшни отгорожена часть (стойло), пол в котором застелен сеном.**



# Ожидание жеребёнка

*В коневодстве есть выражение «жеребая кобыла», это значит ожидающая жеребёнка. Вьюга должна родить жеребёнка в мае. Лошади вынашивают детёнышей по 11 месяцев (335-340 дней). Обычно кобыла рождает одного, реже двух жеребят. Жеребчики рождаются на 2-7 дней позже, чем кобылки. За 15 дней до родов Вьюгу нужно освободить от работы и давать ей воду комнатной температуры. Перед началом родов, кобыла может тереться хвостом о предметы в стойле. Нужно застелить пол свежими опилками и убрать все сквозняки. У кобылы детёныш появляется ночью; помощь человека не требуется. Через час после родов в доступе у кобылы должны быть не ледяная вода и хорошее сено.*



**Сравните животик Вьюги в ноябре (слева) и в феврале (справа).**



# Повадки Вьюги



**Подготовка ко сну**  
У Вьюги рядом со стойлом лежит огромный рулон прессованного сена. Перед сном лошади дают большой кусок этого сена. Вьюга укладывает на пол сено так, как перину, чтобы ей было удобно спать.



Дмитрий Юрьевич учит автора проекта Адама гладить Вьюгу



## Характер нордический

По рассказам управляющего экопарком Сударева Дмитрия Юрьевича Вьюга не хотела катать санки. И когда он приходил на «урок по санкам», то лошадь поворачивалась задом, делая вид, что не знакома. И лишь вкусности приучили Вьюгу катать сани.

# Меню для Вьюги

*Вьюга съедает на завтрак и ужин по половине ведра овса. В течение дня она питается сеном в неограниченном количестве. Лакомствами - морковкой, яблоками, хлебом её угощают за особые заслуги. Воду пьёт Вьюга - два ведра в день. А ещё Вьюге нужно давать специальный комбикорм или витамины для жеребых кобыл.*



Вода



Овёс

*Адам, я помню, как ты меня кормил морковкой...*



Яблоки



Морковь



Белый хлеб



Сено




# Витамины для лошади и жеребёнка

- Жеребята, рожденные от кобыл, получавших полноценный корм и содержащихся в хороших условиях, бывают крупнее и крепче. Чем лучше питание будущей матери, тем лучше жеребёнок!
- Витамины требуются лошади в очень небольших количествах, исчисляемых миллиграммами. Но, несмотря на малую потребность, недостаток их в организме приводит к серьезным расстройствам в обмене веществ.
- Рыбий жир. Его скармливают лошадям, но главным образом жеребятам раннего возраста при недостатке в кормах витаминов А и D.
- Дрожжи сухие. Являются источником витаминов группы В, их дают жеребятам, молодняку и рабочим лошадям, как Вьюга.
- Витаминно-минеральные премиксы. Это кормовые добавки в виде смеси витаминов, микроэлементов с отрубями. В кормлении лошадей в настоящее время используют премиксы "Крепыш", "Успех" и другие.



# Прикорм и уход за жеребёнком

**В течение первого месяца жеребенок сосет молоко матери каждый час. Но начиная со второго месяца сосунам следует давать плющенный овес по 100-200 грамм в сутки для лучшего развития. Ещё можно кормить жеребёнка слегка смоченными пшеничными отрубями. К сену жеребёнок приучится сам, поедая его вместе с матерью. Жеребенку нужно чистить тело щеткой, расчищать копыта, приучать к рукам человека. Все это следует сопровождать лаской, делать осторожно, спокойно, чтобы не напугать жеребенка резкими движениями, грубым окриком, не причинить боль и тем вызвать у жеребенка отрицательный рефлекс.**


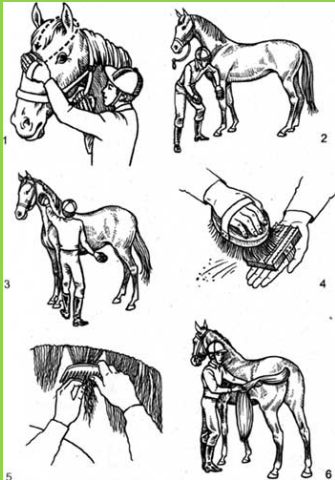



**Плющенный овёс для жеребёнка**



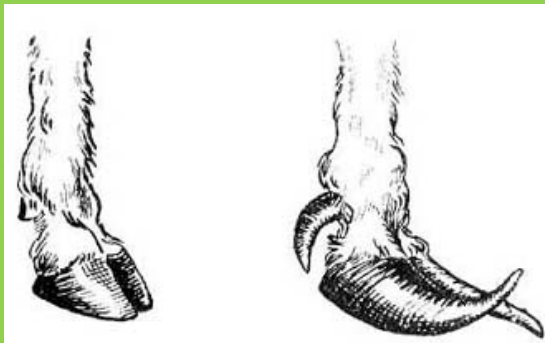
# Вычищенная лошадь – здоровая лошадь

У здоровой лошади шерсть лоснится! Вьюгу нужно чистить каждый день после езды: шкуру одной щёткой, а гриву и хвост другой. Чистка позволяет обнаружить повреждения кожи. Во время линьки лошади можно пользоваться комнатным пылесосом со специальными металлическими гребёнками. При линьке хорошо давать льняное масло. Для чистки копыт у лошади имеется отдельная щётка. Летом лошадь принимает душ из шланга, а после мытья её обсушивают попоной.



## Уход за копытами

Копыта у лошади соответствуют ногтям у человека. Лошадиные копыта нужно регулярно обрезать (1 раз в месяц), чтобы поддерживать их здоровье. Иначе копыто деформируется (смотри картинку). Для защиты копыт от обламывания и стирания на неровностях земли применяют подковывание. Подковы сохраняют лошадь от скольжения, падений при перевозке тяжестей по скользким, покрытым льдом дорогам.

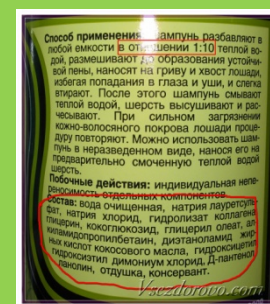


Правильно  
обрезанное и  
уродливо  
разросшееся  
копыто



# Уход за гривой лошади

Челку, гриву и хвост чаще разбирают руками, расческой пользуются далеко не всегда. Расчесывание заменяют и специальные аэрозоли, после применения которых волосы не сваливаются. При загрязнении их моют с мылом или шампунями. Летом на пастбищах в длинных волосах лошадей запутываются колючки растений, волосы сбиваются в колтуны, поэтому за ними нужен ежедневный уход. Для придания особого блеска волосяному покрову и большей нарядности гриве и хвосту пользуются особыми гелями и шампунями.



# Прогулки лошади



**Малый загон**



**Вьюга гуляет по два раза в день в «малом загоне», огороженном плетнём, около конюшни.**

**Когда приезжают школьники, то лошадь, впряжённая в сани, катает нас. После каждого круга Вьюгу угощают сеном или морковкой.**

**Я проехал на санках шесть кругов!**

**А потом угостил Вьюгу морковкой (на фото) за проделанную работу.**

# Осмотр лошади у ветеринара



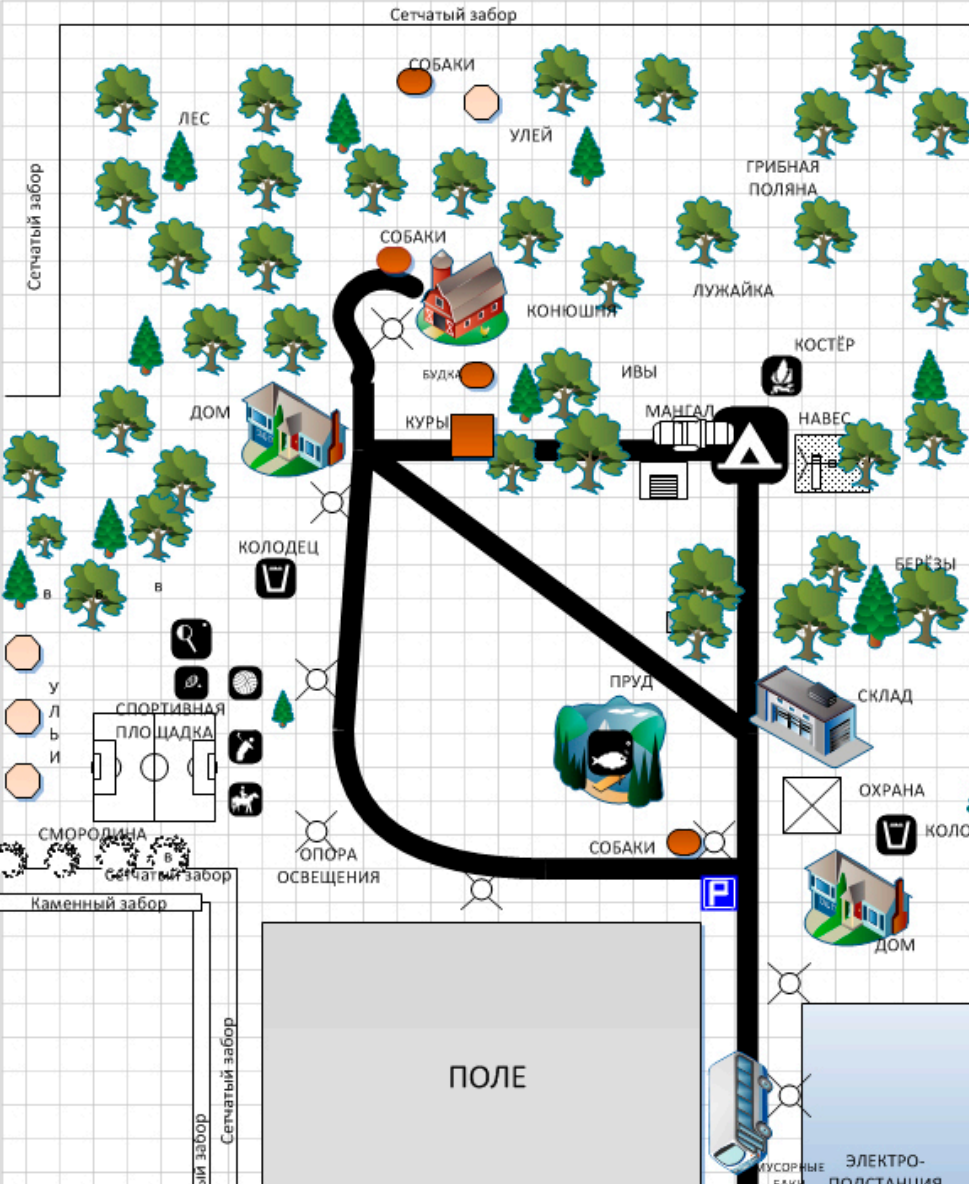
*Регулярно ветеринару нужно показывать 40-42 зуба лошади. Остальные визиты совершать при нетипичном поведении животного.*

*У жеребят бывает воспаление лёгких, если в конюшне сыро, сквозняки или мало подстилки на полу. Если поить жеребят холодной водой при довольно высокой температуре воздуха или редко убираться в конюшне.*

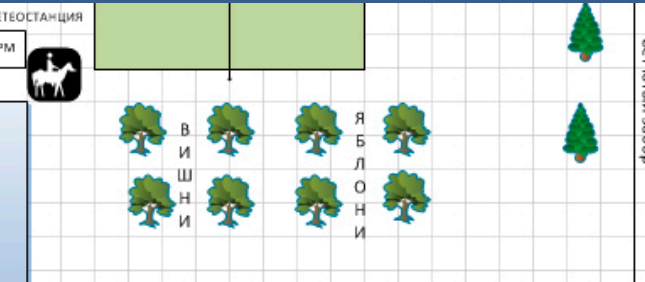
*Лошади могут болеть гриппом, как и люди, в осенне-зимне-весенний период. Поэтому в крупных хозяйствах лошадям делают прививки от гриппа.*

*Для восстановления мышц лошадей им делают прогревания инфракрасными лампами или «горячими попонами».*

# Предложения по выгулу лошади в экопарке



В этом проекте я собрал сведения о лошади по кличке Вьюга, живущей в школьном фермерском хозяйстве. Выяснил, что её порода орловский рысак; характер серьёзный. Вьюга ждёт жеребёнка, поэтому есть особенности в кормлении, уходе, которые были изложены в проекте. Вьюгу в последние 3 месяца перед родами нужно больше выгуливать на территории экопарка. Я предлагаю прогулки по тропе от конюшни до квадродрома и обратно. **Общение с лошадьми полезно для человека: делает нас мудрее, добрее и терпеливее!**





## **Научный руководитель**

*учитель начальных классов Новожилова А.Ю.*

## **Благодарность**

*Директору школы «Интеграция» Долгалёвой А.В.*

*Учителю школы «Интеграция» Долгалёвой Е.А.*

*Управляющему экопарком Судареву Д.Ю.*

*за предоставленные сведения о лошади по кличке Вьюга*



## **Список источников**

- <http://www.orlovhorse.ru/?page=34&Id=1>
- [http://www.zooclub.ru/horses/vyraschivani\\_e\\_zherebyat.shtml](http://www.zooclub.ru/horses/vyraschivani_e_zherebyat.shtml)
- <http://www.kdvorik.ru/base.php?id=451>